



Lernaufgabe: Rechtschreibstrategien anwenden

Lernarrangement: Paul Maar und das Sams

Klasse: 3/4



Bezug zum Lehrplan

Bereich des Faches	Schwerpunkt	Kompetenzerwartung
Schreiben	Richtig schreiben	Die Schülerinnen und Schüler verwenden Rechtschreibstrategien zum normgerechten Schreiben.

Fähigkeitsniveaus: Rechtschreiben

Teilaufgaben 1 – 3: FN 4	Die Schülerinnen und Schüler entwickeln eine gute Bewusstheit für Fehlerschwerpunkte. Sie nutzen Rechtschreibstrategien, um Wörter richtig zu schreiben.
-------------------------------------	--

Zusammenfassende Bemerkungen zu den Anforderungsbereichen

In dieser Aufgabe werden die Anforderungsbereiche I (Wiedergeben) und II (Zusammenhänge herstellen) angesprochen.

Verknüpfung der Bereiche innerhalb der Lernaufgabe

Sprechen und Zuhören	Lesen – Umgang mit Texten und Medien
Schreiben	Sprache und Sprachgebrauch untersuchen An Wörtern, Sätzen und Texten arbeiten: Die Schülerinnen und Schüler untersuchen Schreibweisen und wenden orthografische Regelungen an.

Hinweise zum Unterricht

Diese Aufgabe steht in einem Zusammenhang mit den Aufgaben „Einen Fehlertext korrigieren“ und „Das eigene Rechtschreibgespür entwickeln“. Sie kann im Anschluss an beide Aufgaben bearbeitet werden.



Aufgaben zu „Rechtschreibstrategien anwenden“

Wende unterschiedliche Rechtschreibstrategien an.

Wenn du einen Text schreiben willst, musst du darüber nachdenken, wie ein Wort richtig geschrieben werden muss.

Du findest hier **drei** Strategien, die dir helfen die richtige Schreibung zu finden:



Wörter ansehen

Schreibe ~~z~~ das Wort in mehreren Schreibweisen und entscheide, welches Wort dir bekannt vorkommt.



Rechtschreibregel nutzen

Schau dir das Wort genau an und überlege, welche Rechtschreibregel dir hilft, das Wort richtig zu schreiben.



im Wörterbuch nachschlagen

Du kannst das Wort im Wörterbuch nachschlagen.

Aufgaben für eine Partnerarbeit






Im Folgenden findet ihr einen Sams-Text, in dem einige Wörter falsch geschrieben sind (unterstrichene Wörter).

1. Lest den Text. Schaut euch die unterstrichenen Wörter genau an.
2. Sprecht darüber, wie ihr die richtige Schreibung für das Wort finden könnt.
Nutzt dazu die drei Strategien.

Das Sams

In dem Buch „Eine Woche voller Samstage“ treffen an einem Samstag Herr Taschenbier und das Sams aufeinander. Da das Sams kein Zuhause hat, nimt Herr Taschenbier es mit zu sich in seine Reume. Nun verändert sich sein geregeltes Leben. Das Sams hat Hunger und fängt an einen Stul aufzuessen. Herr Taschenbier bringt schon mal seine Stelampe in sicherheit. Das Sams kann auch bellen wie ein Hunt. Das wird für Frau Rotkohl zur Kwal und sie beschliest, etwas zu unternehmen. Sie ferbitet Herrn Taschenbier, Besuch zu bekomen. Doch Herr Taschenbier wirt das Sams nicht los. Er erlept mit ihm jede Menge Abentäuer und sie haben viel Spas miteinander.

3. Tragt in die Tabelle ein, welche Strategie euch geholfen hat und schreibe das Wort richtig auf.

unterstrichenenes Wort aus dem Text	deine Strategie			richtige Schreibweise
				
trefen	<input type="checkbox"/>	<input type="checkbox"/>	<input type="checkbox"/>	
nimt	<input type="checkbox"/>	<input type="checkbox"/>	<input type="checkbox"/>	
Reume	<input type="checkbox"/>	<input type="checkbox"/>	<input type="checkbox"/>	
verendert	<input type="checkbox"/>	<input type="checkbox"/>	<input type="checkbox"/>	
Stul	<input type="checkbox"/>	<input type="checkbox"/>	<input type="checkbox"/>	
Stelampe	<input type="checkbox"/>	<input type="checkbox"/>	<input type="checkbox"/>	
sicherheit	<input type="checkbox"/>	<input type="checkbox"/>	<input type="checkbox"/>	
Hunt	<input type="checkbox"/>	<input type="checkbox"/>	<input type="checkbox"/>	
Kwal	<input type="checkbox"/>	<input type="checkbox"/>	<input type="checkbox"/>	
beschliest	<input type="checkbox"/>	<input type="checkbox"/>	<input type="checkbox"/>	
ferbitet	<input type="checkbox"/>	<input type="checkbox"/>	<input type="checkbox"/>	
bekomen	<input type="checkbox"/>	<input type="checkbox"/>	<input type="checkbox"/>	
erlept	<input type="checkbox"/>	<input type="checkbox"/>	<input type="checkbox"/>	
Abentäuer	<input type="checkbox"/>	<input type="checkbox"/>	<input type="checkbox"/>	
Spas	<input type="checkbox"/>	<input type="checkbox"/>	<input type="checkbox"/>	