

VERA-8

Englisch

Hinweise für Schülerinnen und Schüler

Was du vor dem VERA-Test wissen solltest

Bei VERA-8 handelt es sich um einen **wissenschaftlichen Test**. Im Fach Englisch wird überprüft, auf welchem Leistungsstand sich die Schülerinnen und Schüler der 8. Klassen in den Kompetenzen „Lesen“ und „Hören“ befinden.

Anders als bei Klassenarbeiten wird nicht der Unterrichtsstoff der vorangegangenen Wochen überprüft, sondern der **Leistungsstand nach einigen Jahren** Englischunterricht. Es ist also nicht sinnvoll, für VERA-8 kurzfristig zu „pauken“.

Du selbst erhältst als Rückmeldung **keine Note**, sondern eine genau beschriebene **Kompetenzstufe für „Hören“ und „Lesen“**. Das heißt, ihr und eure Lehrkraft erfahrt zwei Jahre vor dem Ende der Sek I, was genau ihr schon könnt und wo ihr noch Förderung braucht.

Damit bei dem Test ein **aussagekräftiges Ergebnis** herauskommt, erhältst du **viele und unterschiedlich schwere Aufgaben** – von sehr leicht bis sehr schwer. Möglicherweise gibt es auch einzelne Teilaufgaben, die du nicht lösen kannst.



**Versuche, so viele Aufgaben wie möglich so gut wie möglich zu bearbeiten – auch wenn du bei manchen Aufgaben Schwierigkeiten hast.
Lass dich auch nicht von der Testlänge entmutigen! Nutze die Pause in der Mitte, um dich zu erholen.**

Was du sonst noch wissen musst:

Im Test kommen **unterschiedliche Aufgabentypen** vor, die dir vielleicht nicht alle bekannt sind.

Damit du beim Test nicht überrascht wirst, findest du auf den folgenden Seiten kurze **Beispiele für jeden Aufgabentyp**. Unter jedem Beispiel steht ein hilfreicher kleiner Tipp.

Außerdem werdet ihr im Unterricht einige **ausgewählte Beispielaufgaben** bearbeiten. Beachte dabei schon den folgenden Hinweis:



Lies dir immer vor dem Hören bzw. Lesen des Textes die Aufgabenstellung und die Teilaufgaben aufmerksam durch. So weißt du genau, worauf du beim Hören bzw. Lesen achten musst.

Testablauf

Der Test dauert insgesamt **ca. 90 Minuten** und läuft folgendermaßen ab:

Einführung	5 Min.
HÖREN I	20 Min.
LESEN I	20 Min.
P A U S E	5 Min.
HÖREN II	20 Min.
LESEN II	20 Min.

Wir wünschen dir viel Erfolg!

AUFGABENTYPEN

1.

Aufgaben mit Mehrfachauswahl (Multiple Choice)

Bei diesem Aufgabentyp werden verschiedene Antwortmöglichkeiten vorgegeben. Es ist nur **eine** der Antwortmöglichkeiten richtig. Setze ein Häkchen in das entsprechende Kästchen. Wenn du deine erste Antwort ändern möchtest, streiche sie durch und setze ein Häkchen in ein anderes Kästchen.

Beispiel:

Listen to a man talking about his friend. While listening, choose the correct answer.
You will hear the recording **twice**.

1. What is the friend's name?

- a) John Miller b) Glen Miller c) Dan Miller d) Ben Miller

TIPP:

Genau lesen bzw. hören – auch die falschen Lösungen klingen manchmal so, als seien sie richtig!

2.

Aufgaben mit Kurzantwort (Short-Answer-Question)

Bei diesem Aufgabentyp schreibst du deine Antwort in Wörtern oder Zahlen auf. Zahlen kannst du als Ziffern schreiben oder ausschreiben.

Versuche, nicht mehr zu schreiben, als in der Aufgabenstellung gefordert ist.

Beispiel:

0. Who has organised the show?	Heritage Oak School
1. What is the title of the show?	<i>A Pirate's Life for Me</i>
2. How much does it cost?	<i>\$ 10</i>

TIPP:

Die angegebene Wortzahl („1 to 5 words“) soll dir nur eine Hilfe sein – wichtig ist, dass deine Antwort *inhaltlich richtig und verständlich* ist! Denk bei Zahlen daran, wo nötig auch die Maßeinheit anzugeben (z.B. %, £, years).





3.

Zuordnungsaufgaben (Matching)

Bei diesem Aufgabentyp ordnest du zusammenpassende Teile einander zu. Deine Antworten trägst du in die dafür vorgesehenen Felder ein. Jede Antwortmöglichkeit darf nur **einmal** ausgewählt werden. Es bleiben am Ende eine oder mehrere (falsche) Lösungen übrig.

Beispiel:

a) Do not swim alone!	
b) No rough play!	
c) Do not run!	
d) No diving at the shallow end!	
e) Parents are responsible for their children's safety!	
f) No pushing!	

							
0.	b	1.	c	3.	f	4.	d

Copyright Grafik und Teilaufgaben: IQB e. V., Lizenz: Creative Commons (CC BY). Volltext unter: <https://creativecommons.org/licenses/by/3.0/de/legalcode>

TIPP:

Streiche die schon verwendeten Lösungen (hier die Sätze) sofort mit Bleistift durch!

4.


Aufgaben mit Satzvervollständigung / Sentence-Completion-Tasks

Hier liest du dir den vorgegebenen Satzanfang durch und vervollständigst ihn mit mehreren Wörtern.

Beispiel:

Complete the sentence in 1 to 5 words.

When people think of Irish culture they probably think of Irish

 music _____

TIPP:

Die angegebene Wortzahl („1 to 5 words“) soll dir nur eine Hilfe sein – wichtig ist, dass deine Ergänzung *inhaltlich richtig und verständlich* ist! Denk bei Zahlen daran, wo nötig auch die Maßeinheit anzugeben (z.B. %, £, years).