



Logineo LMS Musterkurs „Start mit Deutsch“ für neu zugewanderte Schülerinnen und Schüler



Teil 1: Vorstellung der Kurse, 24.05.2023
(Musterkurs „Start mit Deutsch - revisited, 14.06.2023)

Teil 2: Anpassung an eigene Lerngruppe, 16.06.2023

Einleitung

Arbeitsvorhaben der QUA-LiS bzgl. DaZ/ Erstförderung

- **2016 - Entwicklung eines Webangebots**
 - > [Orientierungshilfe Schule und Zuwanderung](#)
- **2018 - Handreichung** für den Umgang mit neu zugewanderten Kindern und Jugendlichen
 - > [Praxis gestalten - Kompetenzen entwickeln - Deutschförderung für neu zugewanderte Schülerinnen und Schüler](#)
- **2019 - Praxisbeispiele sprachsensibler Unterricht** zur Vorbereitung auf den Übergang in den Regelunterricht im Rahmen der Deutschförderung
 - > [Themenhefte zum Übergang von der Erstförderung in den Regelunterricht](#)
- **2020 - Entwicklung einzelner Module** (print und digital) für Deutschfördergruppen zur **Vorbereitung auf den Englischunterricht** der Sekundarstufe I der Regelklassen
 - > [English Training for You](#)
- **2021 - Fortführung der Entwicklung von Modulen und Anknüpfung von DaZ**
 - > [Start mit Deutsch](#)
- **2022 und 2023 - Anknüpfung und Fortführung der Entwicklung von Modulen**

Einleitung

LOGINEO NRW Familie (bestehend aus drei **unabhängig** nutzbaren Modulen)

LOGINEONRW
SCHULE ONLINE

LOGINEONRW
LMS

LOGINEONRW
MESSENGER

= **Hauptsystem**

- sichere, kostenlose Schulplattform
- Zugriff auf eine Vielzahl von Anwendungen
- rechtssichere dienstliche E-Mail-Kommunikation
- gemeinsame Kalender
- Austausch von Materialien in geschütztem Cloudbereich

= **Lernmanagementsystem** (auf Moodle basierend)

- unterstützt Lehr-Lernprozesse digital auf Distanz und in Präsenz
- Selbstlernkurse, angeleitete Lerninhalte, Gruppenlernaktivitäten
- rechtssicher, datenschutzkonform

Lehrerinnen und Lehrer können z.B. ...

- Unterrichtsmaterial digital zur Verfügung stellen
- den Lernfortschritt verfolgen
- Lernerfolge nachvollziehen
- individuelle Rückmeldungen geben
- mit den Schülerinnen und Schülern kommunizieren

Schülerinnen und Schüler können z.B. ...

- Aufgaben bearbeiten
- Aufgaben einreichen
- Rückmeldungen erhalten
- mit den Lehrerinnen und Lehrern kommunizieren

= **Kommunikationssystem**








- rechtssichere und datenschutzkonforme Kommunikation mit Einzelpersonen oder Gruppen
- Videokonferenzoption, u.a. Bildschirmhalte teilen, Chat






Hier finden Sie das [Beantragungsformular](#).
[Zukunftscheck Logineo](#)

Einleitung


Start mit Deutsch



-  sicherung-familie_und_freunde_[q23]-20230406.mbz
-  sicherung-für_lehrkräfte_[q23]-20230406.mbz
-  sicherung-in_der_stadt_[q23]-20230406.mbz
-  sicherung-schule_[q23]-20230406.mbz
-  sicherung-start_mit_deutsch_[q23]-20230406.mbz
-  sicherung-von_kopf_bis_fuss_[q23]-20230406.mbz
-  sicherung-zu_hause_[q23]-20230406.mbz

-  Grundgedanken
-  Aufbau der Kurse
-  Anregungen zum Einsatz
-  Technische Hinweise
-  Sicherungsdateien - Stand 06.04.2023

Zur Nutzung des Kurses gibt es unterschiedliche Möglichkeiten und Hilfestellungen:


- **DEMO-Kurs** 

Der Kurs kann ohne Login angesehen und durchgeführt werden. Änderungen am Kurs sind nicht möglich.

- **Sicherungsdateien** 

Die Sicherungsdateien können unter diesem Link heruntergeladen und in die schuleigene Logineo LMS-Instanz importiert werden.

Sie können alle oder nur ausgewählte Dateien importieren. Der Kurs "Start mit Deutsch" enthält einen übersichtlichen Zugang für die Schülerinnen und Schüler.

- **Kurs "Für Lehrkräfte"** 

Der Kurs enthält Hinweise zum Importieren des Kurses und zur Arbeit damit.

Tutorials für Lehrkräfte

Tutorials für Schülerinnen und Schüler





Tutorials für Lehrkräfte

Hinweis: Die Tutorials beziehen sich auf den Kurs "English Training for you" der in gleicher Weise aufgebaut ist. Sie werden in Kürze aktualisiert.

- Tutorial zum Kursimport - Start mit Deutsch  (PDF-Datei, 622 KB)
- Hinweise zur Handhabung und zum Import  (PDF-Datei, 413 KB)
- Videotutorial zum Kursimport  (mp4-Datei, 21,6 MB)
- Videotutorial "Einen Kurs anpassen"  (mp4-Datei, 26 MB)
- Videotutorial "LearningApps von Schülerinnen und Schülern erstellen lassen und einbinden"  (mp4-Datei, 18,5 MB)

Tutorials für Schülerinnen und Schüler

Hinweis: Die Tutorials beziehen sich auf den Kurs "English Training for you" der in gleicher Weise aufgebaut ist. Sie werden in Kürze aktualisiert.

- Überblick  (mp4-Datei, 6,6 MB)
- Kurse und Lektionen  (mp4-Datei, 9,3 MB)
- Vocabulary  (mp4-Datei, 14,4 MB)
- Reading  (mp4-Datei, 16 MB)
- Tests and badges  (mp4-Datei, 12,7)
- LearningApps erstellen  (mp4-Datei, 17,4 MB)

Einleitung

Grundlagen und Vorüberlegungen zu den Musterkursen

Die Vorüberlegungen basieren auf der Didaktik und Methodik des Fremdsprachen-Unterrichts.

- ✓ verschiedene Kompetenzen
- ✓ variierende Aufgabenformate
- ✓ Differenzierung
- ✓ unterschiedliche Nutzungsmöglichkeiten von Logineo LMS
- ✓ **begleitend zum Unterricht**
- ✓ **kein Selbstlernkurs**

Bei „Start mit Deutsch“ handelt es sich um einen **MUSTERkurs** und nicht um ein digitales Lehrwerk. Es besteht daher kein Anspruch auf Vollständigkeit der ausgewählten Inhalte oder auf durchgängige und stetige Progression. Dies ist schon aufgrund der äußerst heterogenen Lerngruppen eine Herausforderung des Unterrichts, der nur durch die begleitende Lehrkraft begegnet werden kann. Der Musterkurs soll als eine Art Modell für die eigene Gestaltung und den durch die Lehrkraft gesteuerten Einsatz solch einer digitalen Lernumgebung verstanden werden.

Einleitung

„Aktivitäten in Logineo LMS/ Moodle:

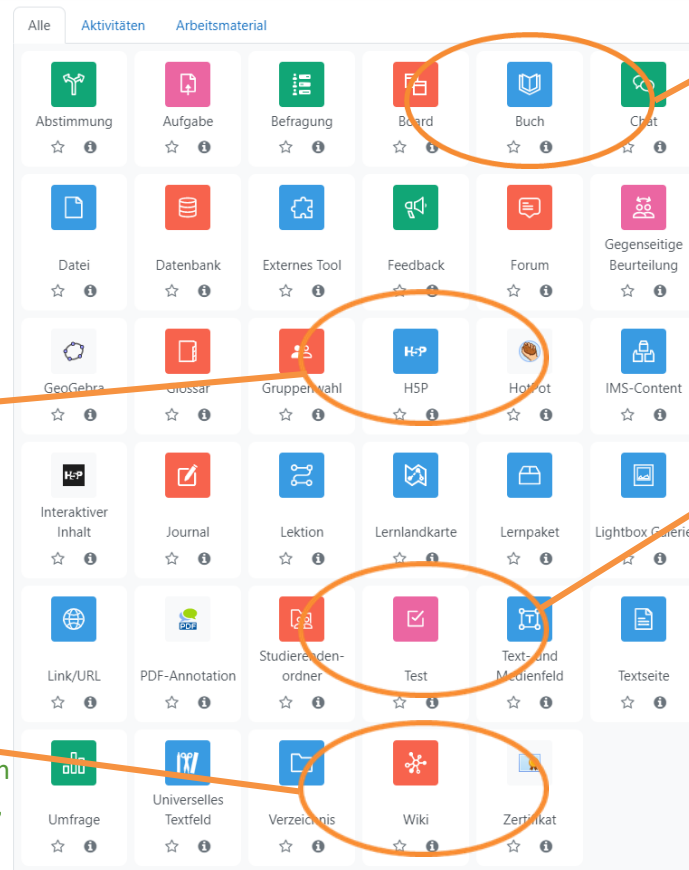
In „Start mit Deutsch“ werden die markierten Aktivitäten verwendet. Bei der Anpassung an die eigene Lerngruppe können aber natürlich noch viel mehr gewählt werden

H5P Übungen

Es wurden verschieden Übungen bei „Start mit Deutsch“ verwendet, insbesondere Dialogue Cards, Flashcards, Zuordnung Bilder. [Hier](#) finden Sie eine Liste aller zur Verfügung stehenden Übungen.

Wiki

Das Wiki ist eine Aktivität zur kollaborativen Arbeit untereinander und eine Möglichkeit, Arbeitsergebnisse einzureichen und individuelles Feedback von der Lehrkraft zu erhalten.



Buch

Die unterschiedlichen Lektionen innerhalb der fünf Kurse wurden als eigenes Buch konzipiert. Hier kann man verschiedene Aufgaben und Übungen als Seiten und Unterseiten einstellen.

Test

Nach Bearbeitung eines Buches, kann man den Schülerinnen und Schülern einen Test anbieten. Das Ergebnis wird der Lehrkraft übermittelt, die Schülerin/ der Schüler erhält bei Bestehen ein sog. „Badge“ (Abzeichen) zur weiteren Motivation:



Einleitung

Externe Übungen

Viele der Übungen, die außerhalb von Logineo LMS oder Moodle erstellt und eingebunden wurden können, sind [LearningApps](#):

Man kann sich auch einen Zugang einrichten oder z.B. für eine bestimmte Klasse. Die Erstellung der Übungen ist relativ selbsterklärend. Den Schülerinnen und Schülern kann die Übung über einen Link oder auch QR Code zur Verfügung gestellt werden.

Viele der Übungen enthalten neben Wörtern/ Texten auch Audios (automatische Erstellung von Text zu Audio) oder Bilder. Auch YouTube Audios/ Videos können eingefügt werden.

Die Übungen enthalten eine Selbstkontrolle für die Schülerinnen und Schüler.



The grid contains the following exercises:

- Paare zuordnen
- Gruppenzuordnung
- Zahlenstrahl
- Einfache Reihenfolge
- Freie Textantwort
- Zuordnung auf Bild
- Multiple-Choice-Quiz
- Lückentext
- Audio/Video mit Einblendungen
- Millionenspiel
- Gruppen-Puzzle
- Kreuzworträtsel
- Wortgitter
- Wo liegt was?
- Wörterraten
- Pferderennen
- Paare-Spiel
- Schätzen
- Zuordnungstabelle
- Tabelle ausfüllen
- Quiz mit Eingabe

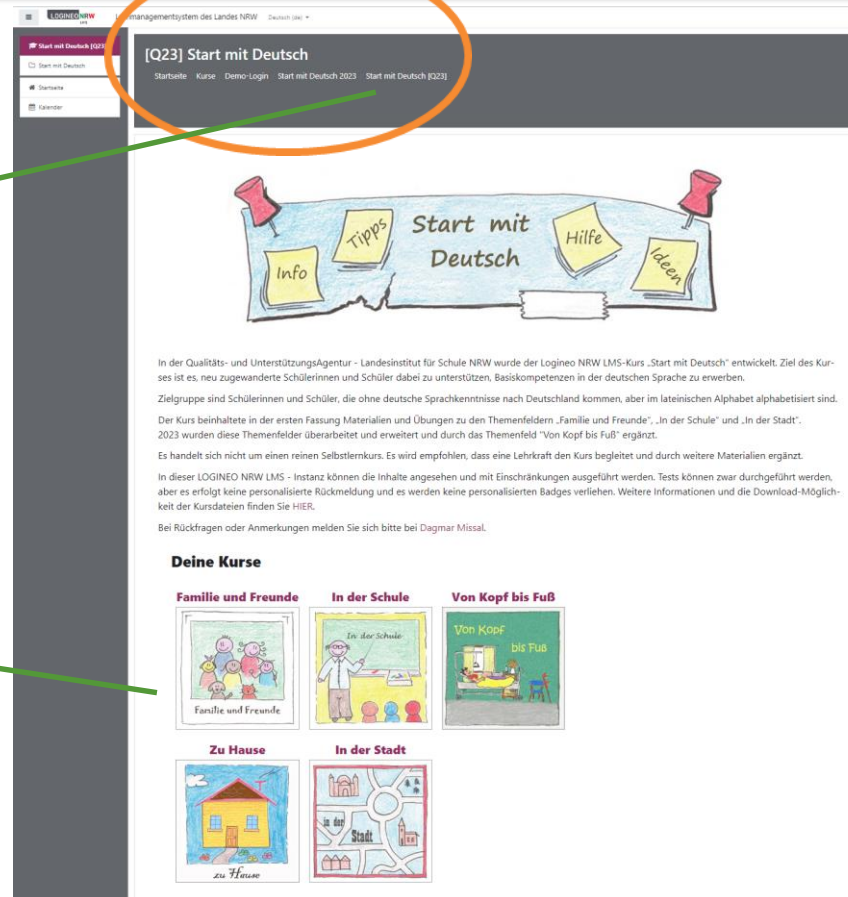
Führung durch die Kurse

Startseite

[Demoversion Musterkurs „Start mit Deutsch“](#)

Hier kann man sehen, wo innerhalb des Kurses man sich befindet.

Eine Übersicht über die fünf Kurse. Diese werden zur Zeit um die Kurse „Feste und Feiern“, „Berufe“ und „Essen und Trinken“ ergänzt.



The screenshot shows the user interface of the 'Start mit Deutsch' course. At the top, a navigation bar includes 'Startseite', 'Kurse', 'Demo-Login', and 'Start mit Deutsch 2023'. Below this is a central graphic of a blue banner with the title 'Start mit Deutsch' and four sticky notes labeled 'Info', 'Tipps', 'Hilfe', and 'Ideen'. A text block below the banner provides course details, including the target audience (newly arrived students) and the course structure (five thematic units). At the bottom, a section titled 'Deine Kurse' displays five course cards: 'Familie und Freunde', 'In der Schule', 'Von Kopf bis Fuß', 'Zu Hause', and 'In der Stadt'. Each card features a colorful illustration related to the theme.

[Q23] Start mit Deutsch

Startseite Kurse Demo-Login Start mit Deutsch 2023 Start mit Deutsch [Q23]

Info Tipps Start mit Deutsch Hilfe Ideen

In der Qualitäts- und UnterstützungsAgentur – Landesinstitut für Schule NRW wurde der Logineo NRW LMS-Kurs „Start mit Deutsch“ entwickelt. Ziel des Kurses ist es, neu zugewanderte Schülerinnen und Schüler dabei zu unterstützen, Basiskompetenzen in der deutschen Sprache zu erwerben. Zielgruppe sind Schülerinnen und Schüler, die ohne deutsche Sprachkenntnisse nach Deutschland kommen, aber im lateinischen Alphabet alphabetisiert sind. Der Kurs beinhaltet in der ersten Fassung Materialien und Übungen zu den Themenfeldern „Familie und Freunde“, „In der Schule“ und „In der Stadt“. 2023 wurden diese Themenfelder überarbeitet und erweitert und durch das Themenfeld „Von Kopf bis Fuß“ ergänzt. Es handelt sich nicht um einen reinen Selbstlernkurs. Es wird empfohlen, dass eine Lehrkraft den Kurs begleitet und durch weitere Materialien ergänzt. In dieser LOGINEO NRW LMS - Instanz können die Inhalte angesehen und mit Einschränkungen ausgeführt werden. Tests können zwar durchgeführt werden, aber es erfolgt keine personalisierte Rückmeldung und es werden keine personalisierten Badges verliehen. Weitere Informationen und die Download-Möglichkeit der Kursdateien finden Sie [HIER](#).
Bei Rückfragen oder Anmerkungen melden Sie sich bitte bei Dagmar Missal.

Deine Kurse

Familie und Freunde
Familie und Freunde

In der Schule
In der Schule

Von Kopf bis Fuß
Von Kopf bis Fuß

Zu Hause
Zu Hause

In der Stadt
In der Stadt

In dieser Lektion lernst du

- wichtige erste Redewendungen.
- die Namen wichtiger Schulmaterialien.
- Verben zu Tätigkeiten in der Schule.

In dieser Lektion lernst du ...

- wie man verschiedene Personen in der Familie nennt.
- über verschiedene Personen zu sprechen.
- Fragen und Antworten für ein erstes Treffen.

Familie und Freunde



In der Schule



Von Kopf bis Fuß



In dieser Lektion lernst du ...

- wie man die Körperteile nennt.
- wie man Bewegungen beschreiben kann.
- wie man über Krankheiten spricht.

In dieser Lektion lernst du ...

- über regelmäßige Aktivitäten zu sprechen.
- über Möbel und Räume im Haus zu sprechen.
- zu erzählen, wem etwas gehört.

Zu Hause



In der Stadt



In dieser Lektion lernst du...

- Bezeichnungen für Gebäude und Orte in der Stadt.
- Wörter zum Thema Verkehr.
- wie man nach dem Weg fragt und einen Weg beschreibt.
- Wörter und Sätze zum Thema Einkaufen.

Führung durch die Kurse

Die fünf Kurse bestehen aus zwei bis vier Lektionen, die jeweils aus einem Buch und einem Test bestehen. Der Test ist als mögliche Überprüfung der Lerninhalte des dazugehörigen Buches gedacht.



Lektion 1: Familienmitglieder

Familienmitglieder

Test: Familienmitglieder

Lektion 2: Jemanden zum ersten Mal treffen

Jemanden zum ersten Mal treffen

Test: "Jemanden zum ersten Mal treffen"

Lektion 3: Personen beschreiben

Personen beschreiben

Test: Personen beschreiben

Führung durch die Kurse

Inhaltsverzeichnis

Blick in den Kurs „Familie und Freunde, Buch „Familienmitglieder“:

Auf der rechten Seite Ihres Bildschirms befindet sich das **Inhaltsverzeichnis** mit zwei möglichen Organisationsebenen. Die Unterseiten (hier 1.1.-1.7.) beziehen sich auf die entsprechende höhergestellte Seite (hier 1.).

Nach den Wortlisten wurden immer die **HSP Übungen** „Dialogue Cards“ und „Flashcards“ zur Einübung der vorgeschlagenen Wörter verwendet. Die anderen Übungen (1.3.-1.7.) sind hier eingebundene **LearningApps**.

Sie können innerhalb des Buches über das Anklicken der jeweiligen Übung im Inhaltsverzeichnis **navigieren** oder aber durch die Pfeile ober- und unterhalb der jeweiligen Übungen zur nächsten, bzw. vorigen Übung gelangen: ← →

1. Wortliste - Familie

1.1 Dialogue Cards

1.2 Flashcards

1.3 Wähle das richtige Wort


1.4 Lückentext

1.5 Wortgitter






1.6 Wortgitter *

1.7 Kreuzworträtsel *

Führung durch die Kurse



Dies hier ist der Stammbaum von Noahs Familie.
 Noah ist eines der vier Kinder, die durch den gesamten
 Musterkurs begleitet werden.

Bild	Deutsch - Einzahl	Deutsch - Mehrzahl	Englisch	Notizen
	die Familie ▶	die Familien	family / families	<small>Schreib etwas, das dir beim Lernen hilft.</small>
	die Eltern ▶		parents	
	der Vater ▶	die Väter	father / fathers	
	Papa ▶ Vati ▶			
	die Mutter ▶	die Mütter	mother / mothers	

Die Wortlisten enthalten:

- **Bild**
- **deutsches Wort** (Singular mit Audio Datei und Plural)
- **Englische Übersetzung** (für den falls dass SuS bereits über Kenntnisse in dieser Fremdsprache verfügen)
- **Notizen:** hier können die SuS z.B. das Wort in ihrer Herkunftssprache eintragen oder andere individuelle Anmerkungen notieren. Unterhalb jeder Wortliste befindet sich die **bearbeitbare Pdf Datei** zum Herunterladen und Beschreiben oder auch zum Ausdrucken.

Führung durch die Kurse



Das ist Joyce.
Sie ist ein Mädchen.
Sie kommt aus Nigeria.



Das ist Nina.
Sie ist ein Mädchen.
Sie kommt aus Münster.

Diese vier Kinder sind die Protagonisten des Musterkurses. Sie wohnen in Wuppertal und besuchen dieselbe Klasse. In den verschiedenen Lektionen lernt man unterschiedliche Bereiche ihres Lebens kennen.

Es wurde versucht, unterschiedliche Nationalitäten und Lebensumstände zu beschreiben, um – analog zu Lehrwerken der Fremdsprachen – die Vielfältigkeit der Gesellschaft anzudeuten.



Das ist Noah.
Er ist ein Junge.
Er kommt aus der Türkei.
Sein Vater ist türkisch, aber seine Mutter kommt aus Deutschland.



Das ist Akira.
Er ist ein Junge.
Er kommt aus Japan.

Ausblick

Mittwoch, 14.06.2023 (14:00-16:00 Uhr):

[Musterkurs "Start mit Deutsch" – revisited](#)

verkürzte Wiederholung und Einbindung des Musterkurses in das schuleigene Logineo, Anmeldung möglich bis 13.06.2023

Freitag, 16.06.2023 (10:00-13:0 Uhr)

[Deutsch als Fremdsprache: Logineo LMS Musterkurs „Start mit Deutsch“ für neuzugewanderte Schülerinnen und Schüler - Teil 2](#)

Anpassung des Kurses an die eigenen Lerngruppe, Anmeldung möglich bis Freitag, 09.06.2023)

Hinweise/ Anmerkungen/ Wünsche zum Musterkurs oder zu DaZ:

lesley.roettinger@qua-lis.nrw.de

dagmar.missal@qua-lis.nrw.de

Wir danken Ihnen ganz
herzlich für Ihr Interesse und
würden uns freuen, Sie bei der
nächsten Veranstaltung
am 16.06. wiederzusehen!

